


# NRW AnschlussTicket

# 2016

Alle Ticketinformationen auf einen Blick



BUSSE & BAHNEN NRW DER TARIF FÜR'S GANZE LAND

**busse-und-bahnen.nrw.de** oder **01806 - 504030**  
 Die Schläue Nummer für Bus & Bahn in NRW (20 ct/Anruf aus dem deutschen Festnetz, Mobilfunk max. 60 ct/Anruf)  
 Marketing NRW.

**busse- und -bahnen.nrw.de** ist eine Gemeinschaftsprojekte des NRW-Verkehrsministeriums sowie der Verkehrsunternehmen, Zweckverbände, Verkehrsverbünde und -gemeinschaften in Nordrhein-Westfalen. Mit dem Ziel, das ÖPNV-Angebot in Nordrhein-Westfalen weiter zu verbessern, setzen die Akteure gemeinsam Tarif-, Marketing- und Kommunikationsprojekte um. Federführende Geschäftsstelle für die Aufgaben ist das Kompetenzzentrum Marketing NRW.

- Aachener Verkehrsverbund: Neuköllner Straße 1, 52068 Aachen, www.avv.de
- OWL Verkehr: Willi-Brandt-Platz 2, 33602 Bielefeld, www.owlverkehr.de
- Münsterland-/Ruhr-Lippe-Tarif: Schortemerstraße 12-14, 48143 Münster, www.vgm-wvlr.de
- Niederrhein: Homberger Straße 113, 47441 Moers, www.vgn-online.de
- Verkehrs-gemeinschaft Westfalen-Süd: Spandauer Straße 36, 57072 Siegen, www.vgws.de
- Verkehrs-ServicesGessellschaft Paderborn/Höxter: Rolandsweg 80, 33102 Paderborn, www.vph.de
- Verkehrsverbund Rhein-Ruhr: Auguststr. 1, 45877 Bielefeld, www.vrr.de
- Verkehrsverbund Rhein-Sieg: Glockengasse 37-39, 50667 Köln, www.vrsinfo.de
- DB Regio AG - Region NRW: Kundentalog, Bahnhofstraße 1-5, 48143 Münster, www.bahn.de/nrw

Ihre Partner im Nahverkehr

## Das Ticket im Überblick

	<b>Ticket-Typ</b>	Das Ticket erweitert den Gültigkeitsbereich einer vorhandenen Zeitkarte, eines KombiTickets oder sonstiger DB Tickets und ist nach Fahrtantritt nicht übertragbar. Es ist als Einzelfahrschein und als Hin- und Rückfahrticket erhältlich. Bitte beachten Sie, dass das AnschlussTicket NRW nur in dem Verbundraum erworben werden kann, für den das bereits vorhandene Ticket gilt.
	<b>Geltungsdauer</b>	am Geltungstag bis 3 Uhr des Folgetages
	<b>Gültigkeitsbereich</b>	auf der gewählten Verbindung in NRW im Anschluss an ein Ticket des o.g. Typs innerhalb eines festgelegten Geltungsbereiches*
	<b>Kinder</b>	fahren unter 6 Jahren kostenlos mit, Kinder von 6 bis einschließlich 14 Jahren erhalten 50 Prozent Ermäßigung
	<b>Nutzbare Verkehrsmittel</b>	alle Nahverkehrszüge (S-Bahn, Regional-Bahn, RegionalExpress) sowie alle Busse, Straßen-, Stadt- und U-Bahnen innerhalb des festgelegten Geltungsbereiches
	<b>Wagenklasse</b>	1. oder 2. Klasse in Nahverkehrszügen
	<b>Nicht gestattet</b>	IC/EC, ICE, Thylas, AutoZug, Nachtzug, NachtBus/NachtExpress in Ostwestfalen-Lippe
	<b>BahnCard 25/50</b>	werden anerkannt
	<b>Verkaufsstellen</b>	an allen DB Automaten und in den DB Reisezentren in NRW sowie bei weiteren Eisenbahnverkehrsunternehmen in NRW

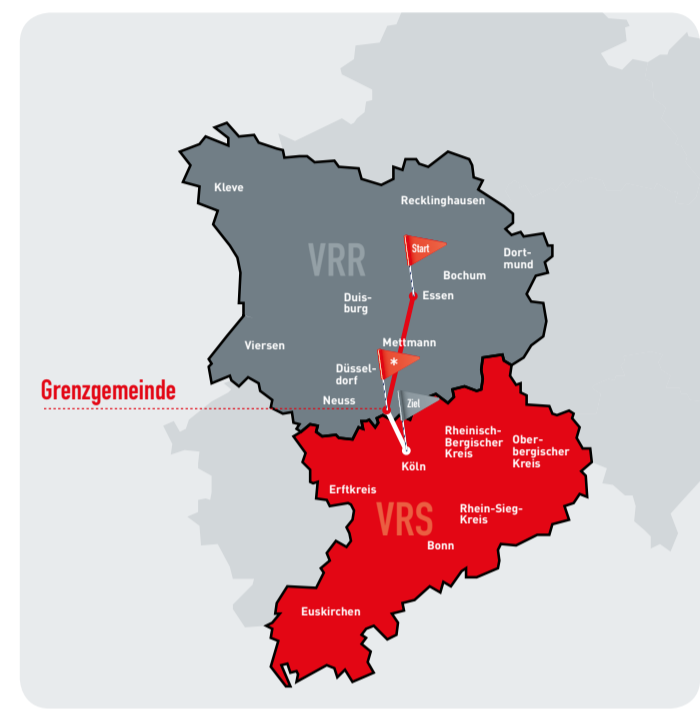
\* Detaillierte Informationen erhalten Sie im Internet unter busse-und-bahnen.nrw.de/geltungsbereich

## Kombiniert mobil

Das AnschlussTicket NRW können Sie mit vielen Fahrkarten der Verkehrsverbünde in NRW kombinieren. Die folgenden Beispiele zeigen Ihnen, welche Tickets Sie grundsätzlich nutzen können und welche Strecke das AnschlussTicket NRW abdeckt.

### Beispiel 1: Abokarte + AnschlussTicket NRW

Sie wohnen in Essen und besitzen ein „Ticket2000“ Preisstufe D des Verkehrsverbunds Rhein-Ruhr. Sie möchten damit nach Köln fahren. Der Geltungsbereich Ihres „Ticket2000“ endet in Richtung Köln in Langenfeld (Rheinl.). Dementsprechend ziehen Sie für den Fahrtabschnitt Langenfeld (Rheinl.) – Köln Hauptbahnhof ein AnschlussTicket NRW. Wenn Sie auch den Rückweg mit dem Nahverkehr zurücklegen möchten, kaufen Sie vor Fahrtantritt das AnschlussTicket NRW Hin&Rück.



### Beispiel 2: Wochenkarte + AnschlussTicket NRW

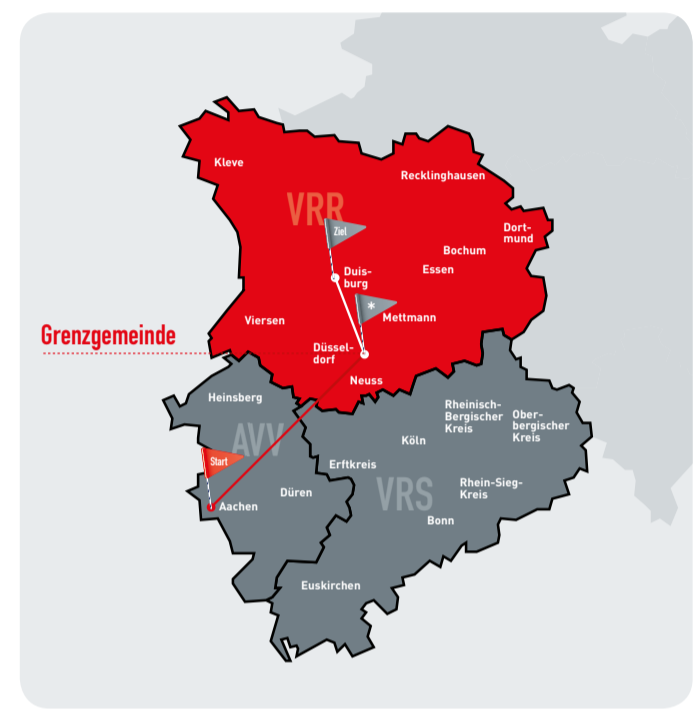
Sie wohnen in Bielefeld und besitzen ein „7-Tage-Ticket“ Preisstufe 4 des Verkehrsverbunds Ostwestfalen-Lippe – können also nur einen Teil des Verbunds befahren. Sie möchten mit Ihrem Ticket nach Münster fahren. Der Geltungsbereich des „7-Tage-Tickets“ endet in der Gemeinde Rheda-Wiedenbrück. Folglich geben Sie beim Kauf des AnschlussTickets NRW Rheda-Wiedenbrück als Start- und Münster als Zielgemeinde ein. Da Sie auch die Rückfahrkarte im Verkehrsverbund Ostwestfalen-Lippe erwerben müssen, kaufen Sie das AnschlussTicket NRW Hin&Rück gleich am Bielefelder Hauptbahnhof.



### Beispiel 3: NRW-Ticket + AnschlussTicket NRW

Sie wohnen in Aachen und besitzen das SchönerMonatTicket NRW für die Strecke von Aachen nach Düsseldorf. Damit möchten Sie weiter nach Duisburg fahren. Da das SchönerMonatTicket NRW ausschließlich auf der gewählten Strecke gültig ist, ist Düsseldorf auch die Grenzgemeinde für das AnschlussTicket NRW. In diesem Fall ist Duisburg die Zielgemeinde. Für die Hin- und Rückfahrt lösen Sie das AnschlussTicket NRW Hin&Rück in Aachen.

Sie möchten das AnschlussTicket NRW nutzen, wissen aber nicht, wo der Gültigkeitsbereich ihres Tickets endet? Nachfolgend haben wir Tipps für Sie zusammengestellt.



## Grenzgemeinde einfach finden

Seit dem 13.12.2015 gelten Neuerungen im NRW-Tarif – so können Sie unter anderem innerhalb eines festgelegten Geltungsbereiches jede Strecke zwischen A und B fahren.\* Für den Erwerb des AnschlussTickets NRW ist nun die Grenzgemeinde relevant. Diese Tipps helfen Ihnen bei der Ermittlung:

### Kennen Sie die Preisstufe Ihres Tickets?

Je höher die Preisstufe ist, desto weiter können Sie mit Ihrem Ticket fahren. Je nach Verbund werden die Preisstufen anders bezeichnet. Im VRS reichen sie beispielsweise von 1 bis 7, im VRR gelten die Preisstufen A bis D und im Münsterland-Tarif wird von 0 bis 9 gezählt.

### Ist Ihr Ticket im gesamten Verkehrsverbund gültig?

Auf der Rückseite dieser Broschüre finden Sie eine Karte, mit der Sie mögliche Routen und den letzten Bahnhof im Verbund-/Gemeinschaftstarifraum für Ihre Fahrt ermitteln können. Anhand der darüber liegenden Tabelle können Sie diesen den Grenzgemeinden im Geltungsbereich Ihrer Zeitkarte zuordnen.

### Ist Ihr Ticket nur für einen Teil des Verkehrsverbunds gültig?

Entscheidend für den Erwerb des AnschlussTickets NRW ist die Kenntnis über den Geltungsbereich der vorhandenen Zeitkarte. Dabei helfen Ihnen die Informationen Ihres Verkehrsverbundes. Links finden Sie Kontaktinformationen zu allen acht Verbänden in NRW. Natürlich helfen Ihnen auch die Mitarbeiter in den Kunden- und Reisezentren gerne bei der Ermittlung Ihrer Grenzgemeinde weiter. Wenn Sie ein Ticket aus dem NRW-Tarif mit dem AnschlussTicket NRW kombinieren möchten und dazu Fragen haben, senden Sie einfach eine Nachricht unter [busse-und-bahnen.nrw.de/kontakt](http://busse-und-bahnen.nrw.de/kontakt).

\* Details und weitere Informationen zu den Neuerungen finden Sie unter [www.busse-und-bahnen.nrw.de/tarifneuheiten](http://www.busse-und-bahnen.nrw.de/tarifneuheiten)

## Weitere Informationen

Sie möchten vorher wissen, wie viel das AnschlussTicket NRW für Ihren Fahrtwunsch kostet? Dann nutzen Sie den Tarifberater von „Busse & Bahnen NRW“:

- Rufen Sie die Fahrplanauskunft unter [busse-und-bahnen.nrw.de/fahrplanauskunft](http://busse-und-bahnen.nrw.de/fahrplanauskunft).
- Geben Sie Ihre Strecke ein.
- Wählen Sie aus den vorgeschlagenen Fahrten eine Verbindung aus und klicken Sie auf den Button „Tarifberater“.
- Im nächsten Schritt müssen Sie angeben, ob es sich bei Ihrem Reisewunsch um eine einfache Fahrt oder eine Hin- und Rückfahrt handelt. Zudem haben Sie die Möglichkeit, eine vorhandene Zeitkarte bei der Tarifiermittlung zu berücksichtigen und weitere Angaben zu tätigen (z.B. Personenzahl, Reiseklasse, BahnCard), um eine möglichst genaue Ticketempfehlung zu erhalten.

Sie möchten sich ausführlicher über die Leistungen des AnschlussTickets NRW informieren und Verkaufsstellen in Ihrer Nähe finden?

Besuchen Sie die Seite [busse-und-bahnen.nrw.de/anschlussticket](http://busse-und-bahnen.nrw.de/anschlussticket)

## Vergleichen und sparen

Bei längeren Fahrten können in einzelnen Fällen die Pauschalpreistickets aus dem NRW-Tarif günstiger sein als das AnschlussTicket NRW. Das SchönerTagTicket NRW Single kostet z. B. 29,50 Euro.

## Schritt für Schritt zum Ticket

Das AnschlussTicket NRW können Sie ganz bequem an jedem Fahrkartensystem der Deutschen Bahn kaufen. Dabei müssen Sie bereits Ihre Grenzgemeinde kennen. Bei der Ermittlung helfen Ihnen die umseitige Auflistung und die Tipps in dieser Broschüre.

- Wählen Sie am Ticketautomaten auf der Startansicht das Feld „Busse & Bahnen NRW“.
- Daraufhin wird eine Liste mit den verfügbaren Tickets des NRW-Tarifs angezeigt. Wählen Sie hier das „AnschlussTicket NRW“.
- Geben Sie die Startgemeinde (Grenzgemeinde) und die Zielgemeinde für das AnschlussTicket NRW ein.
- Entscheiden Sie sich, ob Sie eine Einzelfahrt oder eine Hin- und Rückfahrt kaufen möchten, und wählen Sie die Personenzahl aus. Falls Sie eine BahnCard besitzen oder 1. Klasse reisen möchten, können Sie das ebenfalls angeben. Falls gewünscht, können Sie auch das Reisedatum ändern.
- Nun erhalten Sie eine Übersicht zu Ihren eingegebenen Daten. Sie können alle Angaben überprüfen und ggf. ändern. Als letzten Schritt wählen Sie das Feld „Bezahlen“.

## Neu im NRW-Tarif

Seit dem 13.12.2015 ist für den Erwerb des AnschlussTickets NRW die Grenzgemeinde relevant. Bitte entnehmen Sie diese der Tabelle auf der Rückseite.



**Information und Beratung**

Sie möchten sich weitere Beispiele zur Funktionsweise des AnschlussTickets NRW anschauen? Unter [busse-und-bahnen.nrw.de/tarifregeln-anschlussticket](http://busse-und-bahnen.nrw.de/tarifregeln-anschlussticket) finden Sie mehr Informationen.

Bei Fragen rund um das AnschlussTicket NRW hilft auch die Schläue Nummer für Bus & Bahn in NRW **01806 - 504030**  
 [20 ct/Anruf aus dem deutschen Festnetz, Mobilfunk max. 60 ct/Anruf]